

ACTYON

5 rokov
továrenská záruka
alebo 100 000 km



CENNÍK

Cenník je platný od 19. 3. 2025



KGM
SUV ŠPECIALISTA Z KÓREY

Ceny sú uvedené v eurách vr. DPH (23 %)

PREMIUM AT6

MOTORIZÁCIA	Actyon 1.5 GDI Turbo 163 k/280 Nm benzín	vr. DPH	38 990
TOVÁRENSKÁ ZÁRUKA	5 rokov/100 000 km		S

STUPEŇ VÝBAVY	KÓD VÝBAVY	PREMIUM AT6
6-rýchlostná automatická prevodovka AISIN s voličom režimov „shift by wire“ + radenie páčkami pod volantom		S
Adaptívny tempomat		S
Pohon predných kolies (FWD)		S
Pohon všetkých kolies (AWD) s možnosťou uzamknutia pohonu (iba v kombinácii s automatickou prevodovkou) + rezervné koleso 145/90 D16	PCA/TS7	1 990
Start-Stop systém (ISG)		S
Voliteľné jazdné režimy (NORMAL, SPORT, WINTER)		S
Predné zavesenie McPherson		S
Zadné zavesenie multi-link		S
Nastaviteľný teleskopický stĺpik riadenia (4 smery)		S
Elektrický posilňovač riadenia (EPS)		S
Elektronická parkovacia brzda a funkcia „Auto Hold“ (EPB)		S
Elektronický stabilizačný program (ESC)		S
Protiblokovací systém bŕzd (ABS)		S
Systém kontroly trakcie (TCS)		S
Brzdový asistent (BAS)		S
Aktívna ochrana proti prevráteniu (ARP)		S
Asistent autonómneho núdzového brzdienia (AEBS) vrátane varovania pred nebezpečenstvom čelného nárazu (FCW)		S
Asistent rozjazdu do kopca (HSA)		S
Asistent zjazdu z kopca (HDC)		S
Multikolízny brzdový systém (MCB)		S

STUPEŇ VÝBAVY		KÓD VÝBAVY	PREMIUM AT6
ASISTENČNÉ SYSTÉMY	Systém varovania pri opúšťaní jazdného pruhu (LDWS)		S
	Systém udržiavania auta v jazdnom pruhu (LKAS)		S
	Upozornenie na rozjazd vozidla vpredu (FVSA)		S
	Upozornenie na bezpečnú vzdialenosť (SDA)		S
	Upozornenie na pozornosť šoféra (DAA)		S
	Asistent diaľkových svetiel (HBA)		S
	Asistent detekcie slepého uhla (BSA), varovanie pri zmene jazdného pruhu (LCW), asistent prevádzky za vozidlom (RCTA), varovanie pre bezpečné vystúpenie z vozidla (SEW)		S
BEZPEČNOSŤ	Systém asistenta rýchlosti (SAS)		S
	Inteligentný asistent rýchlosti (ISA)		S
	Bočné airbagy vodiča a spolujazdca		S
	Hlavové airbagy		S
	Kolenný airbag vodiča		S
	Imobilizér		S
	Alarm		S
	Príprava na upevnenie dvoch detských sedačiek s bezpečnostným systémom ISOFIX na zadných sedadlách		S
	Predné bezpečnostné pásy s dvojitémi predpínačmi a upozornením na nezapnutie pásu		S
	Zadné bezpečnostné pásy s predpínačmi a upozornením na nezapnutie pásu (všetky zadné sedadlá)		S
	Signalizácia nezapnutých bezpečnostných pásov		S
	Predné hlavové opierky posuvné		S
	Zadné hlavové opierky (3×)		S
Systém núdzového volania – EMERGENCY CALL		S	

STUPEŇ VÝBAVY	KÓD VÝBAVY	PREMIUM AT6
Signalizácia vzdialenosti pri parkovaní – vzadu		S
Signalizácia vzdialenosti pri parkovaní – vpredu		S
12,3" LCD digitálny prístrojový panel		S
Kožený vyhrievaný volant		S
Vonkajšie spätné zrkadlá elektricky nastaviteľné, elektricky sklopné a vyhrievané, s LED smerovkami		S
Kryt vonkajších spätných zrkadiel vo farbe karosérie		S
Čierne dekoratívne obloženie A-stĺpika		S
Vnútorne spätné zrkadlo s manuálnym stmievaním		S
Elektrické ovládanie predných a zadných okien, okno vodiča na jeden dotyk (hore a dole)		S
Vnútorná kľučka dverí v striebornej farbe		S
Centrálne zamykanie s diaľkovým ovládaním a so sklopným kľúčom		S
Osvetlenie zámku		S
Bezklúčové odomykanie/zamykanie vozidla vrátane bezklúčového štartovania (start-stop button) a elektronického zámku stĺpika riadenia		S
Automatické ovládanie svetiel		S
Predné stierače s dažďovým senzorom		S
Zadný stierač s cyklovačom a ostrekovačom		S
Dvojjónová automatická klimatizácia		S
Výduchy klimatizácie na zadné sedadlá		S
LED ambientné osvetlenie prístrojovej dosky, výplní dverí a stredového panelu		S
Predná laktová opierka		S
Zadná laktová opierka s držiakmi nápojov		S
Kožou potiahnuté časti obloženia dverí		S
Elektricky ovládané predné sedadlá		S
Elektricky nastaviteľná bedrová opierka vodiča (2-smerná)		S
Elektrické ovládanie pozície sedadla spolujazdca pre zlepšenie vstupu		S
Vyhrievanie predných sedadiel		S
Vyhrievanie zadných sedadiel		S
Ventilované predné sedadlá		S
Zadné operadlo delené, sklopné (v pomere 60 : 40)		S
Polohovateľné zadné sedadlá s ovládaním páčkou		S
Textilné koberčeky		S
Posuvné predné slnečné clony s kozmetickým zrkadlom a osvetlením		S
Vrecko na zadnej strane sedadla		S
LED osvetlenie interiéru		S
Slnečné clony okien zadných bočných dverí		S
Kryt batožinového priestoru		S
Pevná podlaha batožinového priestoru		S
Výstražný trojuholník		S
2 zadné USB-C konektory (27 W)		S

INTERIÉR/KOMFORT

STUPEŇ VÝBAVY		KÓD VÝBAVY	PREMIUM AT6
	6 reproduktorov		S
	HD zadná parkovacia kamera		S
	Smart Audio Multimedia systém s 12,3" LCD dotykovým displejom, GUI Athena 2.0, USB, EÚ navigácia + Android Auto & Apple CarPlay		S
	360 stupňová kamera (AMS)	VEA	850
	2 predné USB-C konektory (jeden s funkciou nabíjania, 27 W)		S
	Bluetooth handsfree		S
	Kombinovaná anténa s DAB&GSM		S
	Bezdrôtové nabíjanie		S
EXTERIÉR	20" ALU disky „Diamond Cut“		S
	Pneumatiky Michelin Primacy Tour A/S 245/45R R20		S
	Systém monitorovania tlaku v pneumatikách (TPMS)		S
	Súprava na opravu pneumatík (nedostupné pre výbavu PCA/TS7, teda AWD)		S
	Antikorové prahové lišty predných dverí	IIF	S
	Elektronické ovládanie dverí batožinového priestoru		S
	Nárazník vo farbe vozidla		S
	Vonkajšie kľučky dverí vo farbe vozidla		S
	Zadný spojler vo farbe vozidla		S
	LED svetlomety s manuálnym výškovým nastavením		S
	LED svetlá denného svietenia (predné)		S
	LED zadné hmlové svetlo		S
	LED smerovky		S
	LED brzdové svetlo		S
	Tónované sklá (čelné sklo s hlukovou ochranou)		S
	Tónované viacvrstvové čelné sklo so slnečnou ochranou		S
	Tónované zadné okná a okna kufra		S
	Privátne zatmavenie zadných okien, zadných bočných okien a okna kufra		S
	Strešné lyžiny (čierna farba)		S
	Panoramatické strešné okno (nedostupné v prípade zvolenia dvojtónového exteriéru E22)	ISN	1 190
Montážne body pre ťažné zariadenie		S	

DISKY




20" ALU disky „Diamond Cut“,
pneumatiky 245/45 R20

STUPEŇ VÝBAVY		KÓD VÝBAVY	PREMIUM AT6	
FARBY EXTERIÉRU	Základná farba GRAND biela	WAA	S	
	Metalická farba COPPER medená	OBE	590	
	Metalická farba IRON kovová	ADE	590	
	Metalická farba SPACE čierna	LAK	590	
	Metalická farba LATTE béžová	EBL	590	
	Metalická farba DANDY modrá	BAS	590	
	Metalická farba FOREST zelená	GAO	590	
	Dvojtónový lak (pri výbere E22)			
	Základná farba GRAND biela s čiernou strechou	2WA (E22)	400	
	Metalická farba COPPER medená s čiernou strechou	2OE (E22)	990	
	Metalická farba IRON kovová s čiernou strechou	2DE (E22)	990	
	Metalická farba LATTE béžová s čiernou strechou	2BL (E22)	990	
	Metalická farba FOREST zelená s čiernou strechou	2GO (E22)	990	


FARBY EXTERIÉRU					
	WAA – Základná farba GRAND biela	OBE – Metalická farba COPPER medená	ADE – Metalická farba IRON kovová	LAK – Metalická farba SPACE čierna	EBL – Metalická farba LATTE béžová
					
	BAS – Metalická farba DANDY modrá	GAO – Metalická farba FOREST zelená			
					
	2WA (E22) – Základná farba GRAND biela s čiernou strechou	2OE (E22) – Metalická farba COPPER medená s čiernou strechou	2DE (E22) – Metalická farba IRON kovová s čiernou strechou	2BL (E22) – Metalická farba LATTE béžová s čiernou strechou	2GO (E22) – Metalická farba FOREST zelená s čiernou strechou

STUPEŇ VÝBAVY		KÓD VÝBAVY	PREMIUM AT6
FARBY INTERIÉRU	Čierna koža	LDB	S
	Dvojtónová koža béžová	EBO (E75)	450
	Čierna koža s červeným semišom	LCX (E76)	450


FARBY INTERIÉRU




Syntetická koža




Pravá koža




Čierna koža (LDB)




Kombinace syntetické koža a textilu




Pravá koža




Dvojtónová koža béžová (EBO)



Syntetická koža



Pravá koža



Čierna koža s červeným semišom (LCX)

MOTOR			BENZÍN 1.5 GDI TURBO	
Druh pohonu			2WD	4WD
Prevodovka			6AT	
Emisná norma			Euro 6e	
Rozmery	Vonkajšia dĺžka		mm	4 740
	Vonkajšia šírka		mm	1 910
	Vonkajšia výška		mm	1 655 (1 670 so strešnými lyžinami)
	Rázvor		mm	2 680
	Rozchod kolies	Predný	mm	1 636
		Zadný	mm	1 656
	Previs	Predný	mm	915
		Zadný	mm	1 145
	Minimálna svetlá výška		mm	194
Polomer otáčania		m	5,42	
Hmotnosti	Celková hmotnosť		kg	2 080
	Prevádzková hmotnosť		kg	1 580
	Celková hmotnosť prívesu	Brzdeného	kg	1 500
		Nebrzdeného	kg	750
Motor	Palivo		-	Benzín
	Objem palivovej nádrže		litre	50
	Zdvihový objem		cm ³	1 497
	Vrtanie × Zdvih		mm	76 × 82,5
	Kompresný pomer		-	9,5 : 1
	Počet a usporiadanie valcov			4 v rade
Výkon	Maximálny výkon		kW/ot.	120/5 000 – 5 500
			k/ot.	163/5 000 – 5 500
	Maximálny krútiaci moment		Nm/ot.	280/1 500 – 4 000
	Maximálna rýchlosť		km/h	191
Spotreba	Kombinované emisie CO ₂ *		g/km	193,6
	Kombinovaná**		ℓ/100km	8,52
	Mesto		ℓ/100km	-
	Mimo mesta		ℓ/100km	-
	Fáza 1 (nízke zaťaženie)		ℓ/100km	10,76
	Fáza 2 (stredné zaťaženie)		ℓ/100km	7,96
	Fáza 3 (vysoké zaťaženie)		ℓ/100km	7,2
	Fáza 4 (extra vysoké zaťaženie)		ℓ/100km	9,15
Metodika testovania			(WLTP) Worldwide Harmonised Light Vehicle Test Procedure	

* Deklarovaná spotreba paliva a emisie CO₂ boli stanovené podľa novo zavedenej metodiky WLTP (Worldwide Harmonized Light Vehicles Test Procedure) a dodatočne merané metódou RDE (Real Drive Emission) počas cestných skúšok. Údaje merania metodikou WLTP sú uvedené v NEDC (New European Driving Cycle). Motory spĺňajú emisnú normu Euro 6D Full. Údaje sa netýkajú jedného konkrétneho vozidla a nie sú súčasťou ponuky, ale slúžia len na účely porovnania medzi rôznymi typmi vozidiel.

** Spotreba paliva sa môže líšiť v závislosti od podmienok na ceste alebo zvykov vodiča.

VONKAJŠIE ROZMERY

